

Capitolo 17

Cosa abbiamo appreso e cosa resta ancora da capire


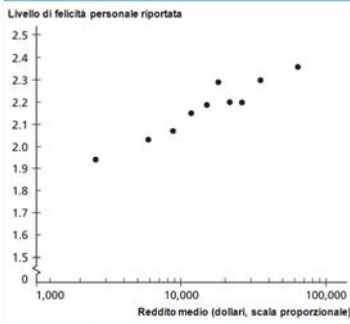
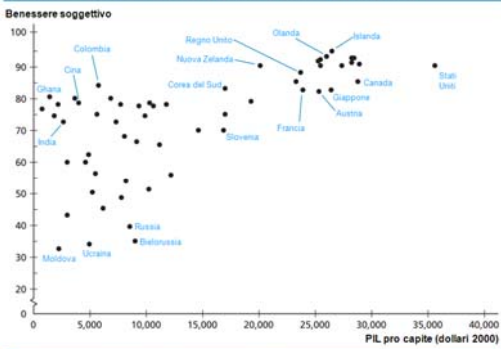


Figura 17.1
Rapporto tra reddito e felicità negli Stati Uniti



Fonte: Frey e Stutzer, 2002. I dati sono espressi in decili della distribuzione di reddito.

Figura 17.2
Relazione tra livello di reddito e felicità in un campione di paesi



Fonte: Frey e Stutzer, 2002. I dati sono espressi in decili della distribuzione di reddito.
