

Capitolo 11

La crescita economica in una economia aperta


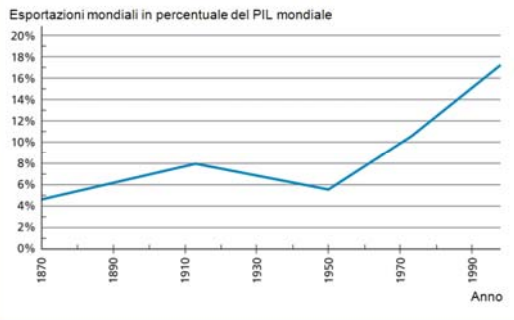
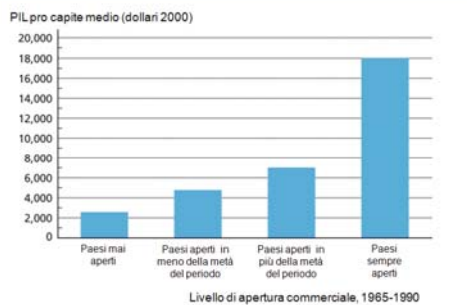


Figura 11.1
La crescita del commercio mondiale dal 1870 al 1998



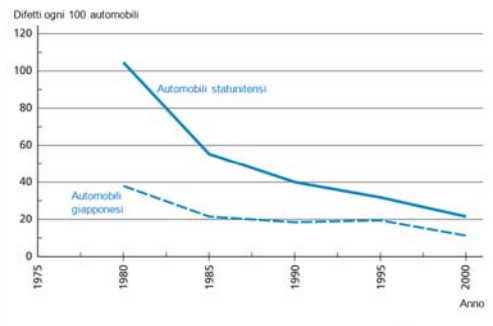
Fonte: Maddison (2001)

Figura 11.2
La relazione tra l'apertura economica agli scambi commerciali e il PIL pro capite



Fonte: Sachs e Warner, 1995

Figura 11.6
La qualità delle automobili giapponesi e statunitensi



Fonte: Are today's Cars More Reliable? "Consumer Reports", 66 (4), aprile 2001, p. 12

Tabella 11.1
Prezzi in Giappone prima e dopo l'apertura commerciale

	Prezzo prima dell'apertura (centesimi statunitensi per libbra)	Prezzo dopo l'apertura (centesimi statunitensi per libbra)
Tè	19.7	28.2
Zucchero	22.7	11.2

Fonte: Hubber (1971)
